



МИНИСТЕРСТВО ПРОСВЕЩЕНИЯ РОССИЙСКОЙ
ФЕДЕРАЦИИ
Министерство образования Оренбургской области
Муниципальное образование Кувандыкский городской
округ Оренбургской области
МАОУ "СОШ № 5 "


РАССМОТРЕНО
методическое объ-
единение учителей
начальных классов


Скворцова Н.Н.
Протокол №1 от
«28» августа 2024 г.

СОГЛАСОВАНО
заместитель дирек-
тора по НМР


Гурентьева Л.В.
от «29» августа
2024 г.

УТВЕРЖДЕНО
директор МАОУ
"СОШ №5"


Кучина Н.В.
Приказ №37 от «30»
августа 2024 г.



**Образовательная программа
внеурочной деятельности
«Моё Оренбуржье»
2024- 2025 учебный год**

Тип программы: модифицированная
Срок реализации: 4 года
Возраст воспитанников: 6,5-10,5 лет
РАЗРАБОТАНА учителями нач. классов:
Бережной Н.В., Гурентьевой Л.В.,
Поздняковой М.Д., Плешаковой Е.В.,
Скворцовой Н.Н., Ждановой Т.С.,
Неплюхиной Т.В.

СОДЕРЖАНИЕ

№	Раздел	Стр.
I.	Целевой раздел	3
	Пояснительная записка	3
1.1.	Актуальность программы	3
1.2.	Цель и задачи программы	3
1.3	Принципы и подходы, осуществляемые в процессе реализации программы	4
1.4	Возрастные характеристики развития детей	6
1.5	Планируемые результаты освоения детьми школьного возраста	7
1.6	Обоснование выбора содержания программы	11
1.7	Формы подведения итогов реализации программы	12
II.	Содержательный раздел	13
2.1	Тематическое планирование образовательной деятельности	13
2.2	Формы организации детей	18
III.	Организационный раздел	19
3.1	Кадровое обеспечение программы	19
3.2	Материально-техническое обеспечение программы	19
3.3	Методическое обеспечение материалами и средствами развития, обучения и воспитания	20
3.4	Время и сроки реализации программы	21
3.5	Организация развивающей предметно-пространственной среды	21
IV.	Литература	22
V.	Приложение	24

1. Целевой раздел

ПОЯСНИТЕЛЬНАЯ ЗАПИСКА

Рабочая программа составлена на основе нормативных документов:

1. Федеральный закон «Об образовании в Российской Федерации» (№ 273-ФЗ от 29 декабря 2012 г.).
2. Приказ Минобрнауки России от 06.10.2009 г. № 373 «Об утверждении и введении в действие федерального государственного образовательного стандарта начального общего образования» (зарегистрирован в Министерстве юстиции РФ 11 февраля 2013 года № 26993).
3. Приказ Минобрнауки России от 18 декабря 2012г. №1060 «О внесении изменений в федеральный государственный образовательный стандарт начального общего образования, утвержденный приказом МО и Н РФ от 06 октября 2009г. №373».
4. Письмо Минобрнауки РФ от 12.05.2011 № 03 296 «Об организации внеурочной деятельности при введении федерального государственного образовательного стандарта общего образования».
5. Рекомендации по организации обучения в первом классе четырехлетней начальной школы (Письмо МО РФ №408/13 от 20.04.2001г.).
6. Санитарно-эпидемиологическими правилами и нормативы Сан.ПиН 2.4.2. 2821-10.
7. Поручение губернатора Берга Ю.А. о введении в школах области курса «Мое Оренбуржье» (ежегодный отчет от 20.06.2017г.).

1. Актуальность программы

Важнейшей целью современного образования и одной из приоритетных задач общества и государства является воспитание нравственного, ответственного, инициативного и компетентного гражданина России. В ФГОС НОО акцентируется внимание на изучение и реализацию программы «Патриотическое воспитание граждан Российской Федерации», обращению к «ценностям, общественным идеалам и нравственным принципам», которые лежат в основе современной государственной политики. Патриотическое воспитание младшего школьника определяется как целенаправленная деятельность, призванная формировать у детей ценностные ориентации, качества, нормы поведения гражданина и патриота России.

В младшем школьном возрасте закладываются основы познавательного интереса к изучению родного города, края, как окружающего ребенка микроклимата, создаются условия для формирования нравственных ценностей, которые лежат в основе любви к Родине.

Программа «Мое Оренбуржье» призвана дать представление об историческом прошлом нашего края, и нацелена на выработку у учащихся навыка работы с различными источниками информации.

Личные впечатления, которые появляются у учащихся в процессе деятельности с использованием краеведческих материалов, усиливают эффективность всех аспектов воспитания – нравственного, гражданского, эстетического.

Программа позволяет включить учащихся в социально-полезную деятельность, осуществлять связь школы с жизнью, обогащать учащихся опытом социализации и создавать ресурс их гражданского становления. Большое значение для формирования, расширения и углубления представлений о родном крае, патриотических чувств, воспитания любви к родному краю имеет применение местного краеведческого материала.

1.2. Цель и задачи программы

Цель: формирование гражданско-патриотических ценностей, бережного отношения к историческому и культурному наследию своей малой Родины.

Для достижения цели должны решаться следующие задачи: Обучающие:

- формировать у обучающихся представления об историческом прошлом и настоящем нашего посёлка; о личностях, оставивших заметный след в истории; о вкладе, который внесли соотечественники в историческое и культурное наследие посёлка, края, страны; о природных богатствах своего края, о мерах по охране природных и исторических объектах;
- прививать младшим школьникам умения и навыки поисковой деятельности: учить наблюдать и описывать факты, систематизировать собранный материал, оформлять его.

Развивающие:

- развивать коммуникативные навыки и умения в процессе общения, учить работать в группах, координировать деятельность, учить анализу и самоанализу;
- сохранять и развивать чувства гордости за свою страну, край, школу, семью.
- способствовать развитию эстетических чувств и художественного вкуса на основе знакомства с культурно-историческими ценностями родного края.
- способствовать расширению кругозора, развитию коммуникативных способностей, познавательной и творческой активности.

Воспитательные:

- способствовать пробуждению интереса и бережного отношения к историческим, культурным ценностям своего края;
- воспитывать умение строить позитивные межличностные отношения со сверстниками и старшеклассниками, взрослыми;
- содействовать формированию социально активной, нравственной личности с гражданским самосознанием.

1.3. Принципы и подходы, осуществляемые в процессе реализации программы

Принципы построения программы:

- принцип доступности, учитывающий индивидуальные особенности каждого ребенка, создание благоприятных условий для их развития;
- принцип демократичности, предполагающий сотрудничество учителя и ученика;
- научности, предполагающий отбор материала из научных источников, проверенных практикой;
- систематичности и последовательности – знание в программе даются в определенной системе, накапливая запас знаний, дети могут применять их на практике.

В основу программы положены следующие подходы:

Личностно-ориентированный подход направлен на развитие всех качеств личности. Этот подход обращает внимание к личности ребенка, к его внутреннему миру, где таятся еще не развитые способности и возможности. Цель данного подхода – разбудить, вызвать к жизни эти внутренние силы и возможности, использовать их для более полного и свободного развития личности каждого ребенка.

Культурологический подход подчеркивает ценность уникальность пути развития своего родного края на основе не противопоставления природных факторов и культуры, а поиска их взаимосвязи, взаимосвязи, взаимовлияния.

Диалектический подход обеспечивает формирование у детей начальных форм диалектического рассмотрения и анализа окружающих явлений в их движении, изменении и развитии, в их взаимосвязях и взаимопереходах. У детей развивается общее понимание того, что любой предмет, любое явление имеет свое прошлое, настоящее, будущее.

Компетентностный подход выдвигает на первое место не информированность, а умение решать проблемы, возникающие в практической деятельности, и направлен на изучение динамики и оценки результативности полученных навыков и умений.

Приоритетные принципы программы:

1. Учет психологических и индивидуальных особенностей детей младшего школьного возраста.
2. Взаимосвязи и взаимопроникновения разнообразных видов детской деятельности.

3. Скоординированная, целенаправленная работа всех участников воспитательно-образовательного процесса (педагог-ребенок-семья) в условиях специально организованной развивающей среды.
4. Сочетание научности и доступности исторического материала.
5. Последовательность в гражданско-патриотическом формировании личности: от близкого – к далекому, от малого – к великому (я – моя семья – мой край – моя страна).
6. Динамика преемственных связей – на каждой возрастной ступени она означает отбор наиболее актуальных знаний и их постепенное усложнение, при учете специфики изменения социального опыта детей разного школьного возраста.

Основными критериями отбора материала при составлении программы является ее культурная значимость в жизни района, актуальность, воспитательная ценность.

Для реализации программы внеурочной деятельности предусмотрены следующие формы:

- беседа;
- экскурсии в школьный музей, в краеведческий музей, по улицам города, к памятникам, памятным местам, заочные экскурсии по историческим местам нашего края;
- работа с источниками информации в библиотеке, в библиотечном информационном центре;
- встречи с жителями села, ветеранами труда, с интересными людьми своего города;
- сбор различных предметов старины нашего края, собирание коллекций;
- оформление выставок рисунков, поделок, фотографий, творческих работ;
- создание электронных презентаций;
- работа над исследовательскими и творческими проектами;
- просмотр и обсуждение видеоматериала ;
- благотворительная деятельность.

Для реализации программы запланированы следующие **виды внеурочной деятельности**: игровая деятельность, познавательная деятельность, досугово-развлекательная деятельность, художественное творчество, туристско-краеведческая деятельность, общественно-полезная деятельность.

Методы работы:

- словесные методы: рассказ, беседа, сообщения - эти методы способствуют обогащению теоретических знаний обучающихся, являются источником новой информации;
- наглядные методы: демонстрации рисунков, плакатов, макетов, схем, коллекций, иллюстраций. Наглядные методы дают возможность более детального обследования объектов, дополняют словесные методы, способствуют развитию мышления обучающихся;
- практические методы: изготовление рисунков, плакатов, схем, практические работы. Практические методы позволяют воплотить теоретические знания на практике, способствуют развитию навыков и умение детей. Учитывая возрастные и психологические особенности обучающихся, специфику программы «Краеведение» необходимо использовать такие формы проведения занятий как экскурсии, занятия-встречи, практические работы. Такие формы работы позволяют обучающимся почувствовать их причастность к культурному наследию народа, его ценностям.

Особенностью организации учебного процесса по краеведению является динамичность ее форм. Принципиальное изменение форм организации урока заключается в том, что занятие из класса, по возможности, переносится в ту среду, которая изучается (парк, лес, водоем, пришкольный участок, музей, улица, дом, учреждения, предприятия и т. д.). Необходимо проводить как можно больше экскурсий, целевых прогулок, походов, тематических актов, игр и праздников на воздухе, то есть расширять образовательное пространство. Наряду с традиционными, в программе используются современные технологии и методики: технология развивающего воспитания и обучения,

здоровьесберегающие технологии, игровые технологии, компьютерные технологии, проектные технологии.

1.4. Возрастные особенности детей

Программа «Моё Оренбуржье», ориентирована на детей 6,5-10,5 лет. В этот период происходит формирование духовно-нравственной основы ребёнка, его чувств, мышления, эмоций, механизмов социальной адаптации в обществе, т.е. начинается процесс осознания себя в окружающем мире. Начинают развиваться те черты характера, которые незримо связывают маленького человека со своим народом, своей страной.

6 – 7 лет	8 – 9 лет	10 – 11 лет
<p>Особенностью данного возраста является развитие познавательных и мыслительных психических процессов: внимания, мышления, памяти, воображения, речи.</p> <p>Внимание: начинает развиваться произвольное внимание.</p> <p>Память: начинает играть ведущую роль в организации психических процессов.</p> <p>Развитие мышления: начинает развиваться логическое мышление.</p> <p>Развитие воображения, этому способствуют различные игры, неожиданные ассоциации...</p> <p>В сфере развития речи расширяется словарный запас и развивается способность использовать в речи различные сложно грамматические конструкции.</p> <p>Осознание своего «я» ребенок стремится к принятию новой социальной позиции – «позиции школьника».</p> <p>Готовность к школе: физическая готовность определяется состоянием здоровья, т.к. школьное обучение содержит определенные умственные и физические нагрузки.</p> <p>Отмечает характерные изменения в природе; называет растения, растущие на участке. Называет домашний адрес, название города в котором он живет.</p>	<p>Физические: ребенок этого возраста очень активен.</p> <p><i>Предлагаем:</i> использовать прогулки, поездки, экскурсии.</p> <p>Интеллектуальные: нравится исследовать все, имеет хорошее историческое и хронологическое чувство времени, пространства, расстояния, нравится делать коллекции, сможет найти информацию: в книге, в Интернете, по телевизору, спросить у старших и т.д.</p> <p>Социальные: начинает быть самостоятельным.</p> <p>Приспосабливается к обществу вне семейного круга. Ищет группу ровесников того же пола.</p> <p>Духовные: ищет героев, выбирая тех людей, которых он видит, о которых читает, восхищается теми, кто делает то, что он хотел бы сделать.</p> <p>Желает понравиться выбранным им авторитетам.</p> <p>Владеет навыками уральской росписи, имеет представление о производстве пуховых платков, называет достопримечательные места города, знают и называют в честь кого названа улица, историю возникновения праздника, культурные традиции празднования, использует народный фольклор. Называет объекты, находящиеся в микрорайоне школы; улицы, может самостоятельно определить маршрут от дома до школы на план-схеме и в пространстве, знаком с произведениями</p>	<p>В этот период происходит переход от детства к взрослости, от незрелости к зрелости. Внутреннее “Я” перестает совпадать с “внешним”, что приводит к развитию самообладания и самоконтроля. Существует потребность благоприятного доверительного общения со взрослыми.</p> <p>Знают профессии своих родителей; могут назвать их имя и отчество, профессию, кратко рассказать о ней, умеют составлять и рассказать о безопасном маршруте от дома до школы имеют общие представления об истории своего села, символике, традициях родного края, об уральских мастерах, овладели первоначальными навыками изготовления пуховых изделий, использования Уральской росписи, знают и называют национальности проживающие в посёлке, знакомы с особенностями культуры, традициями, костюмами, изготовления украшений. Называют лекарственные растения, произрастающие в окрестностях; применяют простейшие способы некоторых лекарственных растений для лечения.</p> <p>Называют растения и животных Оренбургской области.</p> <p>Называют основные музеи области и района, наиболее значимые города области (чем знамениты, что производят и т.д.), знают имена знаменитых людей посёлка, основные исторические факты.</p>

	местных поэтов, художников.	Имеет представления о климатических особенностях родного края, особенностях мира природы Оренбургской области.
--	-----------------------------	--

1.5. Планируемые результаты освоения детьми младшего школьного возраста образовательной программы

Планируемые промежуточные и итоговые результаты освоения детьми программы формирования основ краеведения «Моё Оренбуржье»

Планируемые итоговые результаты освоения программы должны описывать интегративные качества ребенка, которые он может приобрести в результате освоения Программы:

1. физически развитый, овладевший основными культурно-гигиеническими навыками. У ребенка сформированы основные физические качества и потребность в двигательной активности, в том числе и через использование народных игр (русских, казахских, башкирских). Самостоятельно выполняет доступные возрасту гигиенические процедуры, соблюдает элементарные правила здорового образа жизни и безопасного поведения в природе родного края;
2. любознательный, активный. Интересуется новым, неизвестным в окружающем мире (мире предметов и вещей, мире отношений и своем внутреннем мире). Задает вопросы взрослому, любит экспериментировать. Способен самостоятельно действовать (в повседневной жизни, в различных видах детской деятельности). В случаях затруднений обращается за помощью к взрослому. Принимает живое, заинтересованное участие в образовательном процессе, в познании истории родного города, региона. Интересуется новым, неизвестным в познании деятельности взрослых на промышленных предприятиях города. Интересуется особенностями архитектуры родного города. Интересуется народными промыслами. Задает вопросы взрослому о развитии города, региона, национальных и культурных ценностях малой родины. Любит экспериментировать.
3. эмоционально отзывчивый. Откликается на эмоции близких людей и друзей. Сопереживает персонажам сказок, историй, рассказов. Эмоционально реагирует на произведения изобразительного искусства, музыкальные и художественные произведения, мир природы. Эмоционально реагирует на произведения изобразительного искусства, музыкальные и художественные произведения, мир природы родного края;
4. овладевший средствами общения и способами взаимодействия со взрослыми и сверстниками. Ребенок адекватно использует вербальные и невербальные средства общения, владеет диалогической речью и конструктивными способами взаимодействия с детьми и взрослыми (договаривается, обменивается предметами, распределяет действия при сотрудничестве). Способен изменять стиль общения со взрослым или сверстником, в зависимости от ситуации. Владеет средствами общения и способами взаимодействия со взрослыми и сверстниками не зависимо от национальной и религиозной принадлежности;
5. способный управлять своим поведением и планировать свои действия на основе первичных ценностных представлений, соблюдающий элементарные общепринятые нормы и правила поведения. Поведение ребенка преимущественно определяется не сиюминутными желаниями и потребностями, а требованиями со стороны взрослых и первичными ценностными представлениями о том «что такое хорошо и что такое плохо». Ребенок способен планировать свои действия, направленные на достижение конкретной цели. Соблюдает правила поведения на улице (дорожные правила), в общественных местах (транспорте, магазине, поликлинике, театре и др.);
6. способный решать интеллектуальные и личностные задачи (проблемы), адекватные возрасту. Ребенок может применять самостоятельно усвоенные знания и способы деятельности для решения новых задач (проблем), поставленных как взрослым, так и им самим; в зависимости от ситуации может преобразовывать способы решения задач

(проблем). Ребенок способен предложить собственный замысел и воплотить его в рисунке, постройке, рассказе и др. Способен самостоятельно принимать решения адекватные возрасту по охране окружающей среды Оренбургской области. Способен самостоятельно преобразовывать микросреду в соответствии с полученными умениями и навыками;

7. имеющий первичные представления о себе, семье, обществе, государстве, мире и природе. Ребенок имеет представление о себе, собственной принадлежности и принадлежности других людей к определенному полу; о составе семьи, родственных отношениях и взаимосвязях, распределении семейных обязанностей, семейных традициях; об обществе, его культурных ценностях; малой родине, природе родного края, культурных ценностях малой родины; о государстве и принадлежности к нему; о мире. Имеет представления и уважает культурные традиции народов малой родины (русские, казахи, башкиры, татары, армяне...). Толерантен;
8. овладевший универсальными предпосылками учебной деятельности – умениями работать по правилу и по образцу, слушать взрослого и выполнять его инструкции;
9. овладевший необходимыми умениями и навыками. У ребенка сформированы умения и навыки, необходимые для осуществления различных видов детской деятельности.

Требования к уровню подготовки обучающихся в соответствии с федеральными государственными образовательными стандартами: данная программа ориентирована не на запоминание обучающимися информации, которой в изобилии снабжает учитель, а на активное участие самих школьников в процессе ее приобретения.

В основе реализации программы «Моё Оренбуржье» лежит системно-деятельностный подход, который предполагает воспитание и развитие таких качеств личности как: патриотизм, гражданственность, уважение к прошлому и настоящему родного края.

В результате обучения по программе «Моё Оренбуржье» у младших школьников будут сформированы личностные, регулятивные, познавательные и коммуникативные универсальные учебные действия.

К окончанию начальной школы у обучающихся будут сформированы УУД: Личностные УУД

Выпускник научится и приобретет:

- научится ориентироваться в важнейших для региона событиях и фактах прошлого и настоящего; оценивать их возможное влияние на будущее;
- приобретет способность к самооценке на основе критерия успешности учебной деятельности;
- научится ориентироваться в нравственном содержании и смысле поступков, как собственных, так и окружающих людей;
- приобретет способность развить в себе этические чувства – стыда, вины, совести- как регуляторов морального поведения.

Выпускник получит возможность для формирования:

- основ гражданской идентичности личности в форме осознания «Я» как гражданин Оренбуржья, чувства сопричастности и гордости за свой край.
- мотивации учебной деятельности, включающей социальные, учебно -познавательные, внешние и внутренние мотивы;
- эстетических чувств на основе знакомства с национальной культурой Оренбургской области;
- чувства гордости за свой город, свой край, за успехи своих земляков;
- эмпатии, как понимания и сопереживания чувствам других людей.

Регулятивные УУД:

Выпускник научится:

- планировать свои действия в соответствии с поставленной целью и условиями ее реализации;
- выполнять учебные действия в материализованной, речевой и мыслительной форме;
- проявлять инициативу действия в учебном сотрудничестве;
- самостоятельно оценивать правильность выполнения задания при подготовке к сообщению, презентации, конференции;
- использовать внешнюю и внутреннюю речь для целеполагания, планирования и регуляции своей деятельности.

Выпускник получит возможность:

- уметь анализировать и синтезировать необходимую информацию;
- в сотрудничестве с учителем ставить новые учебные задачи, цели;
- самостоятельно адекватно оценивать правильность выполнения действия при работе над проектом, исследованием, конференцией;
- вносить необходимые изменения в исполнение, как по ходу его реализации, так и в конце действия.

Познавательные УУД:

Выпускник научится:

- используя дополнительные источники информации, находить факты, относящиеся к образу жизни, обычаям и верованиям наших предков;
- на основе имеющихся знаний отличать реальные исторические факты от вымыслов;
- узнавать символику Оренбургской области, Кувандыкского городского округа;
- описывать достопримечательности городов Оренбургской области, Кувандыкского городского округа, города Кувандыка;
- использовать различные справочные издания (словари, энциклопедии, интернет-сайты и т.д.) и литературу о нашем крае, достопримечательностях, людях с целью поиска и извлечения познавательной информации;
- осуществлять расширенный поиск информации с использованием ресурсов домашней и школьной библиотек;
- использовать знаково-символические средства, в том числе модели и схемы при работе с картой контурной, картой Оренбургской области, картой Кувандыкского городского округа;
- находить на карте свой регион и его главный город;
- устанавливать причинно-следственные связи;
- строить рассуждения в форме связи простых суждений об объекте, его строении, свойствах и связях;
- устанавливать аналогии.

Выпускник получит возможность:

- самостоятельно подбирать литературу по теме;
- осуществлять расширенный поиск информации с использованием ресурсов библиотек и Интернета;
- работать в семейных архивах.

Коммуникативные УУД:

Выпускник научится:

- понимать различные позиции других людей, отличные от собственной;
- ориентироваться на позицию партнера в общении;
- учитывать разные мнения и стремление к координации различных позиций в сотрудничестве.

Выпускник получит возможность:

- готовить и выступать с сообщениями;

- формировать навыки коллективной и организаторской деятельности;
- наблюдать и описывать проявления богатства внутреннего мира человека в его созидательной деятельности на благо семьи, в интересах школы, профессионального сообщества края;
- аргументировать свое мнение, координировать его с позициями партнеров при выработке общего решения в совместной деятельности.

Программа ориентирована на систематическую проектную деятельность младших школьников, она органично сочетает творческую проектную деятельность и систематическое освоение содержания курса. Формы организации занятий по курсу «Моё Оренбуржье» во внеурочной деятельности могут быть разнообразными. Все это способствует развитию интеллекта и сферы чувств детей

Ожидаемые результаты:

- обучающиеся будут проявлять устойчивый интерес к истории своего края, научатся вести поиск своих предков, будут знать и продолжать семейные традиции;
- научатся устанавливать связи между прошлым, настоящим и будущим;
- приобретут навыки исследовательской и творческой деятельности;
- будет сформирована система ценностей, в которой на первом месте стоит патриотизм, а он начинается с любви к малой родине.

Система мониторинга достижения детьми планируемых результатов освоения программы по формированию основ краеведения «Моё Оренбуржье».

Реализация Федеральных государственных требований определяет необходимость разработки мониторинга, направленного на выявление качества школьного образования первого уровня, а принцип интеграции дает новое видение организационных форм и содержания мониторинга.

В данном разделе представлена модель мониторинга качества освоения программы по формированию основ краеведения «Моё Оренбуржье».

Организация и содержание мониторинга

Цель мониторинга – изучить процесс достижения детьми планируемых итоговых результатов освоения программы по формированию основ краеведения «Моё Оренбуржье» на основе выявления динамики формирования у воспитанников интегративных качеств, которые они должны приобрести в результате ее освоения к 11 годам.

Содержание мониторинга определяют мониторинговые индикаторы, в качестве которых выступают планируемые результаты формирования интегративного качества «Социализация» (расширенное содержание раздела «Формирование гендерной, семейной, гражданской принадлежности, патриотических чувств, чувства принадлежности к мировому сообществу») в каждой возрастной группе и имеют преемственный с возрастной точки зрения характер. Их распределение по уровням достижения планируемых результатов позволяет дифференцировать и индивидуализировать образовательный процесс.

Мониторинговые индикаторы по освоению содержания образовательной области «Социализация»: расширенного содержания раздела «Формирование гендерной, семейной, гражданской принадлежности, патриотических чувств, чувства принадлежности к мировому сообществу»), демонстрирующие планируемые результаты формирования интегративного качества «Имеющий первичные представления о себе, семье, обществе, государстве, мире и природе», отражают перспективные линии развития ребенка-дошкольника, показывают, как происходит оформление тех показателей развития, которые рассматриваются как итоговые интегративные качества, складывающиеся к 11 годам.

Форма и процедура мониторинга. Организация мониторинговой процедуры предполагает участие специалистов: учителя, социального педагога, педагога-психолога.

Периодичность мониторинга – два раза в год (сентябрь, май).

В начале учебного года по результатам мониторинга определяется зона образовательных потребностей каждого воспитанника: высокому уровню соответствует зона повышенных образовательных потребностей, среднему уровню – зона базовых образовательных потребностей, низкому и низшему – зона риска. Соответственно осуществляется планирование образовательного процесса на основе интегрирования образовательных областей с учетом его индивидуализации.

В конце учебного года делаются выводы о степени удовлетворения образовательных потребностей детей и о достижении положительной динамики самих образовательных потребностей.

Показатели оценки, критерии, характеристика уровней освоения программным материалом, карта мониторинга планируемых и итоговых результатов освоения программы по формированию основ краеведения «Моё Оренбуржье» представлена в *приложении*.

Бальная система оценки и характеристика уровней интегративного качества «Формирование гендерной, семейной, гражданской принадлежности, патриотических чувств, чувства принадлежности к мировому сообществу»:

3 балла (Высокий). Имеет четкие, информативные, осознанные представления; аргументирует свое мнение, рассуждает, в представлениях отражает собственный опыт.

2 балла (Средний). Имеет четкие, но недостаточно обобщенные и информативные представления, кратко аргументирует свое мнение, собственный опыт представлен недостаточно подробно.

1 балл (Низкий). Представления недостаточно дифференцированные и информативные, свое мнение затрудняется аргументировать, собственный опыт отражен в конкретных эпизодах. Представления искаженные или малоинформативные, неаргументированные, отрывочно отражает свой опыт или не отражает.

1.6. Обоснование выбора содержания программы

Социокультурные особенности города Кувандыка также не могут не сказаться на содержании деятельности МАОУ СОШ №5. Ведущие отрасли экономики обуславливают тематику ознакомления детей с трудом взрослых. Учтены и природные особенности, организация жизнедеятельности народов Оренбургской области. В современном обществе назрела потребность в людях, которые будут охранять, беречь, заботиться о родном крае и необходимость перехода от знаний к делу. Базовым этапом формирования у детей любви к Родине следует считать накопление ими социального опыта жизни в своем поселке, приобщение к миру его культуры. Любовь к Отчизне начинается с любви к своей малой Родине – месту, где человек родился. Оренбургская область относится к территориям, в которых различие социально-экономических, социокультурных, духовно-нравственных и иных укладов и типов отношений не просто резко выражено, но, и недостаточно подкреплено соответствующей производственно-технической, социальной и культурной базой. Кроме того, по данным ряда общероссийских социологических исследований, Оренбуржье относится к субъектам федерации с достаточно выраженной anomией (состояние общества или личное отношение к обществу, в котором имеются недостаток в ценности, а также утрата эффективности нормативных и нравственных рамок, регулирующих жизнь общества) и отставанием в развитии научно-технической сферы. Научно – технический потенциал представлен преимущественно аграрными, техническими и медицинскими ресурсами, в то время как сфера социальных исследований в области практически не развита. А отсутствие потребности в социальных исследованиях дополняется практически полным отсутствием профессиональных кадров в этой области. В то же время с конца XX столетия именно уровень развития научно-технической сферы (науки, образования, наукоемких отраслей, рынка технологий) определяет границу между богатыми и бедными регионами, является основным фактором динамичного экономического роста. Поэтому не случайно Оренбургская область не одно десятилетие демонстрирует разрыв между наличием значительных природных и человеческих ресурсов и качеством жизни населения.

Учет этих тенденций и проблем обуславливает подход к национально-региональному компоненту образования как к механизму решения основных задач патриотического воспитания школьников.

Воспитание любви к родному городу, родному краю, людям труда – важная составляющая образовательной деятельности школы, гражданско-патриотического воспитания школьников. Поэтому на базе школы разработана и активно внедряется программа «Моё Оренбуржье».

Программа направлена на развитие личности детей младшего школьного возраста в различных видах общения и деятельности с учётом их возрастных, индивидуальных, психологических и физических особенностей.

Создание условий развития ребёнка, открывающих возможности для его позитивной социализации, его личностного развития, развития инициативы и творческих способностей на основе сотрудничества с взрослыми и сверстниками и соответствующим возрасту видам деятельности.

Приобщая школьников к родному Оренбуржью, мы тем самым воспитываем у него любовь и привязанности к своей семье, дому, школе, улице, посёлку. Ребёнок, осознает себя живущим в определенный временной период, в определённых этнокультурных условиях и в то же время приобщается к богатствам национальной и мировой культуры.

У детей происходит развитие интереса к традициям и промыслам, формирование элементарных знаний о правах человека, знакомство детей с символами родного края (герб, гимн), развитие чувства ответственности и гордости за достижения родного Оренбургского края: любовь к родным местам, и гордость за свой народ, ощущение неразрывности с окружающим миром, и желание сохранять и приумножить богатство своего Оренбургского края.

1.7. Формы подведения итогов реализации программы

Итоговым мероприятием по программе является защита проектов на тему: «Я – Оренбуржец, и этим горжусь!»

II. СОДЕРЖАТЕЛЬНЫЙ РАЗДЕЛ

Как мало знают наши дети, а порой и сами взрослые об оренбургских степях. Человеку, мало знакомому с Оренбуржьем, его пейзаж представляется, прежде всего, в виде однообразных и унылых волнистых степей да пшеничных полей с редкими лесными полосами. Но для тех, кто пересек область с севера на юг и с запада на восток, кто любовался степными просторами с вершины шихана и каменистыми ущельями «Оренбургской Швейцарии», кто пробирался сквозь чащи уремных лесов и нагорных дубрав, кто не раз ночевал на берегу степной речки, вдыхал аромат чабреца, полыни, шалфея и слушал «ночной концерт» в исполнении кузнечиков, варакушки и сеноставки, Оренбуржье – край редкой красоты, исключительно многообразия пейзажей, неповторимого колорита местной природы.

Наше Оренбуржье – это не только пуховые платки, газ, но и бескрайние хлебные поля. И как мало наши дети знают об этом, а ведь хлеб – хорошо знакомое и привычное для детей понятие, являющееся повседневным элементом их жизни. Детей интересует, как его делают, откуда он берётся, сколько сортов хлеба бывает. На эти вопросы ответит наша программа. Изучая хлеб, дети осваивают такие понятия, как «рост» и «развитие», узнают интересные факты из области истории, географии, социального развития, определяют составные части хлеба, узнают о процессе его выращивания и производства, знакомятся с профессиями людей, участвующих в производстве хлеба.

Школьники знакомятся с истоками русской культуры, с народными традициями, связанными с хлебом. Воспитанники могут принести в группу рецепты приготовления

домашней выпечки и рассказать о том, как проходят в их семьях торжества. Во многих культурах есть народные сказки и литературные произведения о хлебе, которые можно прочесть детям. Программа включает в себя также слушание музыки, рисование, подвижные игры – в зависимости от того, какие идеи возникнут у детей.

2.1 Тематическое планирование «Мой Оренбургье».

Календарно – тематическое планирование 1 класс. (33ч)

Сквозная нумерация	дата	№ урока в разделе	Тема урока	Практическая часть
I четверть				
Название раздела: Я и моя семья			кол-во часов: 9	
1		1	Мой дом – моя крепость	
2		2	Мои родные. Фотовернисаж	
3		3	Мое имя и фамилия. Исследовательская практика	
4		4	Проект «Мое имя и фамилия»	проект
5		5	Досуг в моей семье. Круглый стол	
6		6	Подвижные семейные игры	
7		7	Викторина «Папа, мама, я – читающая семья»	
8		8	Распределение обязанностей в семье. Просмотр презентаций	
9		9	Моя школа – моя семья	экскурсия
II четверть				
Название раздела: История моей семьи			кол-во часов: 8	
10,11		1	Герб моей семьи. Конкурс рисунков.	
12,13		2	Беседа «Моя родословная»	
14		3	Игры бабушек, дедушек.	
15		4	Игры бабушек, дедушек. Исследовательская практика	
16		5	Красота природы города Кувандыка	
17		6	Моя семья. Семейные традиции. Исследовательская практика	
III четверть				
18		7	Моя семья. Семейные традиции. Фотопроект	проект
19		8	Великая Отечественная война в истории моей семьи. Исследовательская практика	
20		9	Великая Отечественная война в истории моей семьи. Встреча с участниками трудового фронта во время ВОВ	
Название раздела: В мире интересных профессий			кол-во часов: 8	
21		1	Калейдоскоп профессий. Просмотр презентаций	
22		2	Русская изба	экск.
23		3	Проект «Профессии моих родителей»	проект
24		4	Проект «Профессии моих бабушек и дедушек»	проект
25		5	Морально-этическая тема в произведении В. Маяковского «Кем быть?»	
IV четверть				
26		6	Все профессии нужны, все профессии важны. Праздник	
27		7	Вклад моей семьи в историю города, страны. Устный журнал	
28		8	У моих родных золотые руки. Выставка декоративно-прикладного искусства	

Название раздела: Культура общения			кол-во часов: 5	
29		1	Беседа «О культуре общения»	
30		2	Семейные правила общения. Коллективный проект	проект
31		3	Спасибо победителям!	экс.
32		4	Что мы узнали и чему научились за год. Фестиваль «Лучшие проектные работы 2017-2018»	
33		5	Праздник «Семья вся вместе – и душа на месте»	

Календарно – тематическое планирование 2 класс (34 часа)

Сквозная нумерация	дата	№ урока в разделе	Тема урока	Практическая часть
I четверть				
Название раздела: Наука экология			кол-во часов: 5	
1		1	Почему мы часто слышим слово «Экология»?	
2		2	Природа и искусство. Экскурсия в школьную библиотеку	
3		3	Отношение человека к природе. Экологическая безопасность. Просмотр фильма	
4		4	Экологическая обстановка в родном городе. Исследовательская практика	
5		5	Групповой проект «Экологические проблемы моего города»	проект
Название раздела: Молчаливые соседи			кол-во часов: 6	
6		1	Животный мир родного края. Просмотр презентаций	
7		2	Животные вокруг нас. Интеллектуально-познавательная игра	
8		3	Что такое краеведческий музей	
9		4	В музее хранится история школы	экс.
II четверть				
10-11		5-6	Групповой проект «Животный мир родного края».	проект
Название раздела: Пернатые друзья			кол-во часов: 4	
12		1	Мы – друзья птиц. Перелетные и осёдлые птицы родного края. Викторина	
13		2	Экологическая акция «Поможем птицам!» Конкурс кормушек	
14		3	Беседа «Художественное слово о птицах».	
15		4	Писатели и поэты города Кувандыка	экс.
Название раздела: Растительный мир			кол-во часов: 5	
16		1	Растительный мир родного края. Просмотр презентаций	
III четверть				
17		2	Зелёный мир вокруг нас. Интеллектуально-познавательная игра	
18		3	Узнай дерево. Экспресс-исследование на экскурсии	экс.
19		4	Заповедники Оренбуржья. Составление коллажа	
20		5	Зелёная аптека Оренбургской области. Создание сборника «Лекарственные травы Оренбуржья»	проект
Название раздела: Мал золотник – да дорог			кол-во часов: 6	
21		1	Насекомые – помощники и вредители. Просмотр презентаций	

22		2	Ядовитые насекомые. Первая помощь при травмах, нанесённых насекомыми. Встреча с медработником	
23		3	Охрана полезных насекомых. Борьба с вредителями. Создание экознаков	
24		4	Игра-викторина «Узнай, кто это?»	
25		5	Удивительные насекомые родного края. Исследовательская практика	
26		6	Красота природы Кувандыкского городского округа в картинах художников	экск.
IV четверть				
Название раздела: Человек – часть живой природы			кол-во часов: 5	
27		1	Почему природа - наш дом родной	
28		2	Мы – друзья природы. Конкурс стихов	
29		3	Что за зёрнышко такое, не простое - золотое. Опыт «Проращивание зерна»	опыт
30		4	Здоровый образ жизни. Подвижные игры на свежем воздухе	
31		5	Театрализация экологических сказок	
Название раздела: Охрана природы			кол-во часов: 3	
32		1	Красная книга – важная книга. Охраняемые животные и растения нашего края.	
33		2	«Достопримечательности родного города» (обзорная экскурсия по городу)	экск.
34		3	Итоговое занятие.	

Календарно – тематическое планирование 3 класс (34 часа)

Сквозная нумерация	дата	№ урока в разделе	Тема урока	Практическая часть
I четверть				
Название раздела: История города Кувандыка			кол-во часов: 5	
1	04.09	1	Краеведение- наука о родном крае.	
2	11.09	2	Наш город на карте Оренбуржья. Наши соседи. Исследовательская практика	
3	18.09	3	История возникновения Кувандыка.	
4	25.09	4	Знаменитые люди города Кувандыка	
5	02.10	5	История Кувандыка в гербах и топонимике. Устный журнал	
Название раздела: Улицы нашего города			кол-во часов: 8	
6	07.10	1	Улица Молодёжная - место, где находится наше учебное заведение. Тематическая прогулка	
7	09.10	2	Самые известные улицы Кувандыка. Викторина	
8	16.10	3	Их именами названы улицы. Знакомство с подвигами людей, в честь которых названы улицы г. Кувандыка. Устный журнал	
9	25.10	4	Мой город	экск.
II четверть				
10	06.11	5	История улицы, на которой я живу. Фотовыставка	
11	13.11	6	История города в названиях улиц. Круглый стол	
12	20.11	7	Защита исследовательской работы «История города в названиях улиц»	проект

Сквозная нумерация	дата	№ урока в разделе	Тема урока	Практическая часть
13	27.11	8	Защита исследовательской работы «История города в названиях улиц»	проект
Название раздела: Памятные места			кол-во часов: 4	
14	04.12	1	Памятные места нашего города. Заочное путешествие	
15	11.12	2	Самые известные памятники и монументы Кувандыка. Просмотр презентаций	
16	18.12	3	Прошлое моего края	экск.
17	25.01	4	Мой родной город. Конкурс рисунков	
III четверть				
Название раздела: Традиции и обычаи жителей Кувандыка			кол-во часов: 5	
18	15.01	1	Коренные жители нашего города (национальный состав)	
19	22.01	2	Национальные кухни народов, населяющих город Кувандык. Мини - проект	проект
20	29.01	3	Руки, творящие красоту. Выставка декоративно-прикладного искусства	
21	05.02	4	Рукотворный мир. Выставочный зал	
22	12.02	5	Фестиваль национальных праздников.	
Название раздела: Люди, прославившие город Кувандык			кол-во часов: 8	
23	19.02	1	Летописец истории родного края.	
24	26.02	2	Ими гордится наш город. Экскурсия к городской Доске Почёта	экск.
25	05.03	3	История моего края в литературе	экск.
26	12.03	4	Гордое звание – учитель. Создание постера	
27	19.03	5	Люди в белых халатах. Известные врачи нашего города.	
IV четверть				
28	02.04	6	Человек своего времени. Мини - проект	проект
29	09.04	7	Героями не рождаются, героями становятся	экск.
30	16.04	8	Выпуск сборника «Город в лицах»	
Название раздела: Обобщение			кол-во часов: 4	
31	23.04	1	Город: прошлое, настоящее, будущее. Брейн-ринг «Мой город»	
32	30.04	2	Работа над творческим проектом «Город моей мечты». Исследовательская практика	
33	14.05	3	Проект «Город моей мечты»	проект
34	21.05	4	Праздник «Мой край - мой дом родной».	

Календарно – тематическое планирование 4 класс (34 часа)

Сквозная нумерация	дата	№ урока в разделе	Тема урока	Практическая часть
I четверть				
Название раздела: Природа родного края в творчестве местных писателей			кол-во часов: 9	
1		1	«Достопримечательности родного города» (обзорная экскурсия по городу)	экск.
2		2	Земля оренбургская и русский фольклор. Эвристическая беседа	
3		3	Обильный край благословенный. Хранилище земных	

			богатств!..» Изучение жизни и творчества С.Аксакова. Просмотр презентации	
4		4	Знакомство с творчеством поэтов Оренбуржья. Исследовательская практика	экск.
5		5	Знакомство с творчеством художников Оренбуржья. Исследовательская практика	
6		6	Творческая мастерская «Проба пера». «Сказки о родном крае» или «Первые зарисовки о природе родного края»	
7		7	Проект «Природа родного края». Создание фотоальбома	
8		8	Конкурс стихов «Край степей и детства».	
9		9	Обычаи народов Оренбуржья	
II четверть				
Название раздела: Оренбургская область				
кол-во часов: 16				
10		1	Погода и климат Оренбургской области	
11		2	Рельеф Оренбургской области	
12		3	Водоёмы Оренбургской области	
13		4	Природные ресурсы Оренбургской области	
14		5	Полезные ископаемые Оренбургской области	
15		6	Животный мир Оренбургской области	
16		7	Промыслы родного края	экск.
III четверть				
17		8	Растительный мир Оренбургской области Зелёная аптека Оренбургской области	
18		9	Население Оренбургской области	
19		10	Промышленность Оренбургской области	
20		11	Экология Оренбургской области	
21		12	Заповедники и заказники Оренбургской области	
22		13	Культурные центры Оренбургской области Культура и быт народов Кувандыка	экск.
23-25		14-16	Красная книга Оренбургской области	
Название раздела: История страны в лицах земляков				
кол-во часов: 9				
26		1	История страны – история края	
IV четверть				
27		2	Странички истории моего края	
28		3	Мой край в годы Великой Отечественной войны	
29		4	Мой город в годы Великой Отечественной войны	экск.
30-32		5-7	Вечная память героям!	проект
33		8	Памятники города Кувандыка	экск.
34		9	Что мы узнали и чему научились. Я – Оренбуржец, и этим горжусь!	

2.2 Формы организации детей

Форму организации детей для решения образовательных задач данного раздела педагог отбирает самостоятельно в соответствии с возрастом детей, примерной общеобразовательной программой и системы образовательной деятельности в течение дня.

Формы образовательной деятельности

Совместная деятельность педагога с детьми	Самостоятельная деятельность детей	Совместная деятельность с семьей
Групповые Подгрупповые Индивидуальные	Индивидуальные	Групповые Подгрупповые Индивидуальные
Познавательная-исследовательская деятельность Проектная деятельность: краткосрочные, долгосрочные. <i>Продуктивные:</i> коллаж, фотовыставки, выставки творческих работ, вернисаж. Наблюдения Игры Праздники Развлечения Досуги Забавы Коллекционирование Организация тематических выставок Интегрированная деятельность Моделирование Просмотр видео	Организация игровой деятельности: Сюжетно-ролевая игра Игры-драматизации Настольно-печатные Рассматривание альбомов, коллекций Подвижные игры	Консультации Семинары Круглый стол Беседы Семинар -практикум Родительский клуб Организация выставки, мини-музея Совместное посещение музея, театра Проектная деятельность Коллекционирование Совместные праздники и развлечения

III. ОРГАНИЗАЦИОННЫЙ РАЗДЕЛ

3.1 Кадровое обеспечение

Реализацию программы обеспечивают администрация школы, учителя начальной школы, библиотекарь. Классный руководитель: организует образовательную деятельность:

1. В специально организованной образовательной среде (создание условий для формирования у школьников представлений о родном крае)
2. В организованных формах (экскурсии, совместная деятельность учителя с детьми, самостоятельной деятельности детей, направляет совместную деятельность детей и родителей и др.).
3. В проектной деятельности (создание альбомов, виртуальных экскурсий и презентаций)
4. Наблюдение за эффективностью реализации программы.

Учителя обеспечивают непрерывную образовательную деятельность с использованием видео- и фотоматериалов, беседы, проведение викторин, конкурсов, театральных представлений по данной теме; организует предметно-развивающую среду. Подбирает соответствующие альбомы, иллюстрации, настольно-печатные игры, книги, наглядный материал, которые помогают детям закрепить полученные знания, формируют умения самостоятельно использовать их.

Учитель использует прием действенного соучастия детей, привлекает детей к поисковой деятельности, самостоятельности, развивает их фантазию.

При реализации данной программы каждая тема подкрепляется различными играми, продуктивными видами деятельности (изготовление коллажей, поделок, альбомов, тематическое рисование, экспериментирование).

Педагог – отбирает из массы впечатлений, получаемых ребенком, те, которые наиболее ему доступны. Причем факты, к которым привлекается внимание детей, должны быть яркими, образными, конкретными, вызывающими интерес, будить воображение. Поэтому осуществляя работу по формированию ценностного отношения к культурному наследию Оренбуржья, учитель прежде всего, сам изучает его. Продумывает, что целесообразно показать и рассказать детям, особо выделив то, что характерно только для данной местности, данного края.

Данная деятельность специфическая и требует профессиональных знаний и умений в области культурного наследия Оренбуржья. Педагог осваивает художественные средства (исполняет песни, читает произведения художественной литературы, т.д.), тогда он привносит в занятия элементы артистичности, индивидуальности.

3.2 Материально-техническое обеспечение Программы

В школе центральное место при организации предметно-развивающей среды отведено центру краеведения, где дети могут ознакомиться с культурным наследием родного края, узнать историю родного поселка и Оренбургской области. В центре представлены фотографии родного города, памятников города, тематические альбомы, дидактические игры, портреты знаменитых людей, детские произведения писателей и поэтов, куклы в национальных костюмах, символика округа, области.

Музыка:

- Гимн «Живи, Оренбург» (сл. Ю. Энтина, муз. Д. Тухманова),
- «Песня об Оренбурге» Золотарёв П. Ф.
- Аудиозапись «Я - Оренбуржец и этим горжусь!» С. Шмелев
- Сказки А.С. Пушкина в аудиозаписи «Сказка о золотой рыбке».
- Песни Ю. Антонова "Не рвите цветы"
- Музыка П.И. Чайковского «Времена года»
- В.Позднеев «Край Оренбургский»
- А. Зельцер, Л. Татаренко «Над Уралом зори»

Видеотека, интернет-ресурсы:

1. Презентации: «Природные достопримечательности Оренбурга», «Здравствуй, хлебушек!».
2. Виртуальный тур по Оренбургскому областному музею изобразительных искусств <http://www.omizo.ru/about/tour.html>
3. Виртуальный тур по галерее «Оренбургский пуховый платок» <http://omizo.ru/about/orenpuh.html>
4. Виртуальный тур по музею-заповеднику писателя С.Т. Аксакова <http://omizo.ru/about/tour-aksakov.html>
5. Фотоматериалы «Мемориальный комплекс-музей Салют, Победа!»
6. Фотоматериалы «Оренбургский губернаторский историко-краеведческий музей»

Материалы для творческих продуктивных видов деятельности:

Краски, карандаши, фломастеры, мелки, клей, гуашь, ножницы, цветная бумага, салфетки, кисточки, глину, тесто для лепки, образцы, схемы, муляжи...

Оборудование: мультимедиа, музыкальный центр, ПК.

3.3 Научно-методическое обеспечение Программы

Данная программа «Моё Оренбуржье» является целевым разделом ООП НОО в части формируемой участниками образовательного процесса.

Научно-методический ресурс:

Программы и технологии, реализуемые в программе:

1. Наш дом Южный Урал. Программа воспитания и развития детей дошкольного возраста на идеях народной педагогики. / ред.составитель Е.С. Бабунова – Челябинск, 2007
2. «Мы живем в России» Л. Е. Осиповой. Программа ставит основную цель — формирование личности ребёнка, воспитание чувств через мир положительных эмоций, через обязательное приобщение к культуре;
3. Знакомство дошкольников с родным городом и страной. Н. В. Алешиной. 2011 г.
4. Нравственно-патриотическое воспитание дошкольников. М. Д. Маханевой. 2009 г
5. Социальное развитие детей в ДОУ: Методическое пособие. Н. В. Ивановой, Е. Ю. Бардиновой, А. М. Калининой.
6. Игровая деятельность в детском саду. Н. Ф. Губановой

Интернет- ресурсы:

1. Оренбургские писатели – краеведы /сайт История Оренбуржья <http://kraeved.opck.org/biblioteka>
2. Ермолаев, Д.Е. Гражданско-патриотическое воспитание в дошкольных общеобразовательных учреждениях // Электронный научный журнал «Современные проблемы науки и образования». – 2011 г. – № 5
URL: <http://www.orenobl.ru/poem.php>
3. www.school.edu.ru «Российский общеобразовательный портал».
4. doshkolnik.ru «Дошкольник – сайт для всей семьи»
5. <http://allforchildren.ru/friendsongs/friend.php> «Всё для детей» — музыка, сказки, родная речь, поделки.
6. Сайт «Оренбургская область», раздел «Стихи оренбургских поэтов про Оренбуржье» (<http://www.orenobl.ru>)

3.4 Время и сроки реализации программы

Работа по данной программе охватывает практически все виды деятельности детей. Планируется в образовательной деятельности, в режимных моментах и самостоятельной деятельности. В каждом классе проводится по 17 часов в год. Рассчитана программа на четыре года для детей с 7 до 11 лет.

Представления о малой родине успешно интегрируются практически со всеми образовательными областями НОО ООП.

Знакомство школьников с родным городом и родной страной – процесс длительный и сложный, Он не может проходить от случая к случаю. Положительного результата в развитии целостного отношения к родному краю можно достичь только систематической работой. Краеведческие знания интегрируются:

- **в образовательную деятельность, осуществляемую в процессе организации различных видов детской деятельности:** коммуникативную, трудовую, познавательно-исследовательскую, продуктивную, музыкально-художественную;

- **в образовательную деятельность, осуществляемую в ходе режимных моментов** (прогулки, целевые экскурсии обеспечивают необходимую двигательную активность и способствует сохранению и укреплению здоровья школьников);

- **в самостоятельную деятельность детей** (дидактические и подвижные игры, рассматривание дидактических картинок, иллюстраций);

- **в процесс взаимодействия с семьями** (участие в проектной деятельности, продуктом которой являются журналы или газеты о малой родине, фотовыставки, создание карт поселка, составление маршрутов экскурсий и прогулок по посёлку; коллекционирование картинок, открыток, символов, значков; участие с родителями и учителями в социально-значимых событиях и прочее).

В младшем школьном возрасте процесс познания у ребенка происходит эмоционально-практическим путем. Каждый школьник – маленький исследователь и стремится к активной

деятельности, и педагог должен всячески способствовать его дальнейшему развитию. Чем полнее и разнообразнее детская деятельность, тем успешнее идет его развитие. Вот почему при организации краеведческой работы в группе планируются разнообразные виды деятельности школьника – игровую, изобразительную, познавательно-исследовательскую, чтение. Интеграция различных видов деятельности, а также включение методов познавательной активности – обеспечивают повышение интереса к данной теме.

3.5 Организация развивающей предметно-пространственной среды

Развивающая предметно-пространственная среда:

- содержательно-насыщенная, развивающая;
- трансформируемая;
- полифункциональная;
- вариативная;
- доступная;
- безопасная;
- здоровьесберегающая;
- эстетически-привлекательная.

Предметно – пространственная среда не ограничивается рамками классной комнаты, она охватывает территорию всей школы. В актовом зале проходят развлечения, досуги, праздники и подготовка к ним. Во время прогулки есть возможность понаблюдать за живой и не живой природой, организовываются опыты, игры детей с природным материалом.

Совместно с родителями создаются маршруты целевых прогулок и проводятся в парк, к памятнику боевой славы, библиотеку, музей...

Предметно-пространственная среда распространяется и на семью ребенка, здесь продолжает идти совместная работа детей и родителей по реализации данной программы: изготовление теста для печенья, разгадывание кроссвордов, рассматривание фото альбомов бабушек и прабабушек для фото выставки "Фото прошлых лет", и т.д.

Учителя проводят виртуальные экскурсии, где дети могут путешествовать по территории всей области «Моё Оренбуржье».

Организационные условия.

Организация образовательной деятельности по реализации программного материала строится с учетом ряда **особенностей**: национально-культурных, демографических, климатических условий.

Одним из важнейших принципов реализации программы является учет национально-культурных, климатических и других особенностей нашего региона – Оренбуржья. Оренбуржье находится в глубине материка Евразия, ее резко континентальный климат (температура зимой -40*, летом +40*) оказывает существенное влияние на воспитательно-образовательный процесс. Географическое положение Оренбургской области (граница Европы и Азии), соседство с Казахстаном, Башкирией, а также социально-исторические условия обусловили многонациональный состав населения города Орска: русские, украинцы, белорусы, татары, казахи, башкиры и др. Поэтому в Учреждении воспитываются дети разных национальностей, состав каждой возрастной группы многонационален. Национальное сознание, культура межнационального общения и взаимодействия закладывается с самого раннего возраста и является составной частью воспитательно-образовательной работы с детьми. Основным языком, на котором осуществляется обучение и воспитание детей дошкольного возраста является русский.

В школьном возрасте расширяется круг представлений детей об окружающем их мире, о любви к близким людям, к родному городу.

Любовь маленького школьника к Родине начинается с отношения к самым близким людям – отцу, матери, бабушке, с любовью к своему дому, улице, на которой он

живет, детскому саду, городу, к ближайшей зеленой зоне; у них формируются начальные навыки здорового образа жизни и безопасного поведения в окружающем мире.

Освоение программным материалом осуществляется по принципу концентричности, в ходе которого происходит расширение содержания по принципу от простого к сложному.

Литература, используемая педагогами:

1. «Край степной - Оренбуржье». М., «Планета», 1983г.
2. Ветров А.С. География Оренбургской области. Челябинск, ЮУКИ, 1996г.
3. Гаранькин Ю.Д., Дорофеев В.В., Жилин А.Н. – Оренбург
4. Жилин А.Н. Оренбургское книжное издательство. 1995. - 160 с
5. Кондрыкинская Л.А. С чего начинается Родина М.: творческий центр, 2003.76с
6. Мансуров И.З., И.Я. Скутин. Путеводитель-справочник – Челябинск: Южно-Уральское книжное издательство, 1977. - 204 с 151
7. Масленникова О.М., А.А. Филиппенко. Экологические проекты – Волгоград: Учитель, 2011
8. Николаева С.Н. Эколог в детском саду: – М.: Мозаика – Синтез, 2009
9. Оренбуржье» (<http://www.orenobl.ru>)
10. Саво И.Л. Планирование работы по экологическому воспитанию в разных возрастных группах детского сада: Учебно-методическое пособие. – СПб.: ООО «ИЗДАТЕЛЬСТВО «ДЕТСТВО- ПРЕСС», 2010
11. Сайгин, Н.И. История культуры Оренбуржья (XVIII — XXI вв.) / Н.И. Сайгин. - Оренбург: Изд-во ОГПУ, 2011. — 480 с.
12. Сайт «Оренбургская область», раздел «Стихи оренбургских поэтов про
13. Свобов Ю., О. А. Колдина Энциклопедия «Оренбуржье» / и др.- Оренбург, Оренбургское литературное агентство «Золотая аллея», 2010
14. Соломенникова О.А. Программа и методические рекомендации. – 3-е изд., испр. и доп. – М.: Мозаика – Синтез, 2008
15. Хабарова Т.В., Шафигуллина Н.В. Планирование занятий по экологии и педагогическая диагностика экологической воспитанности дошкольников. Методическое пособие для педагогов. – СПб.: ООО «Издательство «ДЕТСТВО-ПРЕСС», 2010.
16. Чибелёв А.А. Природное наследие Оренбургской области – Учебное пособие. – Оренбург: Оренбургское книжное издательство, 1996г.
17. Чибилев, А.А. Географический атлас Оренбургской области / А.А.Чибилёв.- научн.ред. и.- М.: Издательство ДИК. 1999. - 96 с.
18. Юлаев И. Встретимся летом. Оренбург, 1999г.

Литература для детей:

1. Разувин В. «К Оренбургу».
2. Загадки о лесе, животных и птицах.
3. Букалов А.. Загадки, чтение «Как машины хлеб берегут»; пословицы и поговорки о хлебе,
4. Сухомлинский В. «Моя мама пахнет хлебом», О.Зыкова «Хлебороб».
5. Семикозова Н. «Родина», загадки о профессиях, пословицы и поговорки о труде.
6. Некрасов Н.А., Колосья. — СПб.: ООО «ИЗДАТЕЛЬСТВО «ДЕТСТВО-ПРЕСС», 2005
7. Приходько В., Дом зерна. – Москва, Издательство «Малыш», 2010
8. Прусс А. «Рассказы по истории Оренбуржья.
9. Романовский С., Родина. — Москва, Издательство «Детская литература», 2001
10. Стихотворение «Мой Оренбург»,
11. Михалков С. «Улица моя».
12. Топелиус З., Три ржаных колоса. – Москва, Издательство «Детская литература», 2000

Карта наблюдения за эффективностью реализации программы (1, 2 класс)

№	Целевые ориентиры	Критерии оценки	Качество проявляется		
			часто	редко	не проявляется
1	Сформировано представление о своей семье и своем доме.	В – Хорошо сформировано представление о своей семье и своем доме. С – частично сформировано представление о своей семье и своем доме. Н – не сформировано представление о своей семье и своем доме.			
2	Может составить небольшой рассказ об Оренбурге и своем поселке	В – Самостоятельно может составить небольшой рассказ об Оренбурге и своем поселке С – По алгоритму может составить небольшой рассказ об Оренбурге и своем поселке Н – С помощью взрослого может составить небольшой рассказ об Оренбурге и своем поселке			
3	Может назвать некоторые растения и животных Южного Урала.	В – Может назвать некоторые растения и животных Южного Урала. С – Частично может назвать некоторые растения и животных Южного Урала. Н – Не может назвать некоторые растения и животных Южного Урала.			
4	Может назвать достопримечательности Оренбурга, городов Оренбуржья, своего поселка, места отдыха.	В – Способен назвать достопримечательности Оренбурга, городов Оренбуржья, своего поселка, места отдыха. С – Не всегда способен назвать достопримечательности Оренбурга, городов Оренбуржья, своего поселка, места отдыха. Н – Не может назвать достопримечательности Оренбурга, городов Оренбуржья, своего поселка, места отдыха.			
5	Имеет небольшие сведения о нашей стране, знает столицу, может показать на карте.	В – Имеет разнообразные сведения о нашей стране, знает столицу, может показать на карте. С – Имеет небольшие сведения о нашей стране, знает столицу, может показать на карте, с помощью взрослого Н – Не имеет сведений о нашей стране, не может назвать столицу, не может показать на карте.			
6	Имеет представление об общественных нормах и правилах	В – У ребенка развито чувство терпимости к другим людям С – Имеет представление об			

		общественных нормах и правилах, и старается выполнять их. Н – Имеет представление об общественных нормах и правилах, но не всегда выполняет их.			
--	--	--	--	--	--

Карта наблюдения за эффективностью реализации программы (3, 4 класс)

№	Целевые ориентиры	Критерии оценки	Качество проявляется		
			часто	редко	не проявляется
1	Сформировано представление о своей семье и своем доме. Понимает значение слов «род», «родня», «родословная»	В – Хорошо сформировано представление о своей семье и своем доме. Понимает значение слов «род», «родня», «родословная» С - Частично сформировано представление о своей семье и своем доме. Частично понимает значение слов «род», «родня», «родословная» Н - Не сформировано представление о своей семье и своем доме. Не понимает значение слов «род», «родня», «родословная»			
2	Имеет сведения об области, городе, районе, поселке и может показать их на карте	В – Имеет разнообразные сведения об области, районе, городе, поселке и может показать их на карте С - Имеет некоторые сведения и может показать их на карте с помощью взрослого Н – не имеет сведений и не может показать их на карте			
3	Может назвать достопримечательности Оренбурга, своего поселка, места отдыха.	В – Способен назвать достопримечательности Оренбурга, своего поселка, места отдыха. С – Не всегда способен назвать достопримечательности Оренбурга, своего поселка, места отдыха. Н – Не может назвать достопримечательности Оренбурга, своего поселка, места отдыха.			
4	Имеет представление и может показать на карте свою страну и столицу	В - Имеет представление и может самостоятельно показать на карте свою страну и столицу. Может рассказать о географических особенностях своей страны, ориентируясь по карте С – Имеет представление и может с помощью взрослого показать на карте свою страну и столицу Н – Не имеет представление о своей стране и столице.			
5	Владеет знаниями о жилищах – русских, татар, башкир планировкой,	В – Владеет знаниями о жилищах – русских, татар, башкир: планировкой, предметами народного быта.			

	предметами народного быта	Проявляет интерес к некоторым русским традициям и праздникам С – Владеет знаниями о жилищах – русских, татар, башкир: планировкой, предметами народного быта Н – Не владеет знаниями о жилищах – русских, татар, башкир: планировкой, предметами народного быта			
6	Имеет представление об общественных нормах и правилах	В – Хорошо развито чувство ответственности (за другого человека, за живое существо, за начатое дело, за данное слово). С – Развито чувство собственного достоинства по отношению к себе и другим. Готов прийти на помощь. Н – Имеет представление об общественных нормах и правилах, но не всегда выполняет их.			